

## Paro Registrado.

**Junio 2024**

### FICHA TERRITORIAL: Comarca Campo de Daroca

Unidad: nº personas

Fuente: Instituto Aragonés de Empleo

#### Por grupo de edad y sexo

	Total	Hombres	Mujeres
16-19	3	2	1
20-24	4	1	3
25-29	9	0	9
30-34	10	5	5
35-39	11	7	4
40-44	8	2	6
45-49	19	7	12
50-54	12	8	4
55-59	15	7	8
60-64	23	8	15
<b>Total</b>	<b>114</b>	<b>47</b>	<b>67</b>

#### Por sector de actividad económica y sexo

CNAE-2009	Total	Hombres	Mujeres
Agricultura, ganadería y pesca	11	8	3
Industria y energía	10	3	7
Construcción	5	5	0
Servicios	80	28	52
Sin empleo anterior	8	3	5
<b>Total</b>	<b>114</b>	<b>47</b>	<b>67</b>

#### Por sección de actividad económica y sexo

CNAE-2009	Total	Hombres	Mujeres
Agricultura, ganadería, silvicultura y pesca	11	8	3
Industria manufacturera	9	2	7
Suministro de agua, actividades de saneamiento, gestión de residuos y descontaminación	1	1	0
Construcción	5	5	0
Comercio al por mayor y al por menor; reparación de vehículos de motor y motocicletas	10	2	8
Transporte y almacenamiento	6	3	3
Hostelería	19	5	14
Actividades profesionales, científicas y técnicas	1	0	1
Actividades administrativas y servicios auxiliares	10	4	6
Administración Pública y defensa; Seguridad Social obligatoria	22	10	12
Educación	3	2	1
Actividades sanitarias y de servicios sociales	6	1	5
Actividades artísticas, recreativas y de entretenimiento	1	1	0
Otros servicios	1	0	1
Actividades de los hogares como empleadores de personal doméstico; actividades de los hogares como productores de bienes y servicios para uso propio	1	0	1
Sin clasificar	8	3	5
<b>Total</b>	<b>114</b>	<b>47</b>	<b>67</b>

La actividad económica indica aquélla en la que el parado realizó su último trabajo, según la Clasificación Nacional de Actividades Económicas de 2009 (CNAE-2009)

## Paro Registrado.

**Junio 2024**

FICHA TERRITORIAL: **Comarca Campo de Daroca**

Unidad: nº personas

Fuente: Instituto Aragonés de Empleo

### Por nivel de formación y sexo

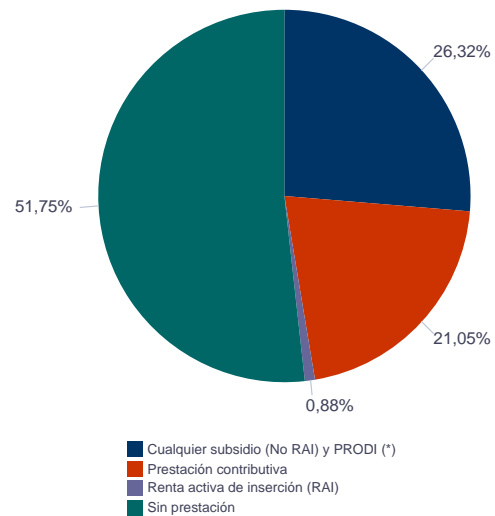
		Total	Hombres	Mujeres
<b>Educación primaria</b>	Educación Primaria o inferior	34	15	19
		<b>34</b>	<b>15</b>	<b>19</b>
<b>Primera etapa de educación secundaria</b>	Primera etapa de educación secundaria	60	28	32
		<b>60</b>	<b>28</b>	<b>32</b>
<b>Segunda etapa de educación secundaria</b>	Bachillerato	3	0	3
	Enseñanza media de formación profesional	7	0	7
		<b>10</b>	<b>0</b>	<b>10</b>
<b>Enseñanza superior</b>	Enseñanza superior de formación profesional	2	1	1
	Enseñanza superior universitaria	8	3	5
		<b>10</b>	<b>4</b>	<b>6</b>
<b>Total</b>		<b>114</b>	<b>47</b>	<b>67</b>

NOTA: La tabla de nivel de formación se basa en la Clasificación Nacional de Educación 2000 (INE). Se ha seleccionado el nivel educativo más alto adquirido por el demandante parado.

### Por tipo de prestación y sexo

	Total	Hombres	Mujeres
Sin prestación	59	21	38
Prestación contributiva	24	10	14
Cualquier subsidio (No RAI) y PRODI (*)	30	15	15
Renta activa de inserción (RAI)	1	1	0
<b>Total</b>	<b>114</b>	<b>47</b>	<b>67</b>

(\*) PRODI= Programa temporal de protección por desempleo e inserción, RAI = Renta activa de inserción.



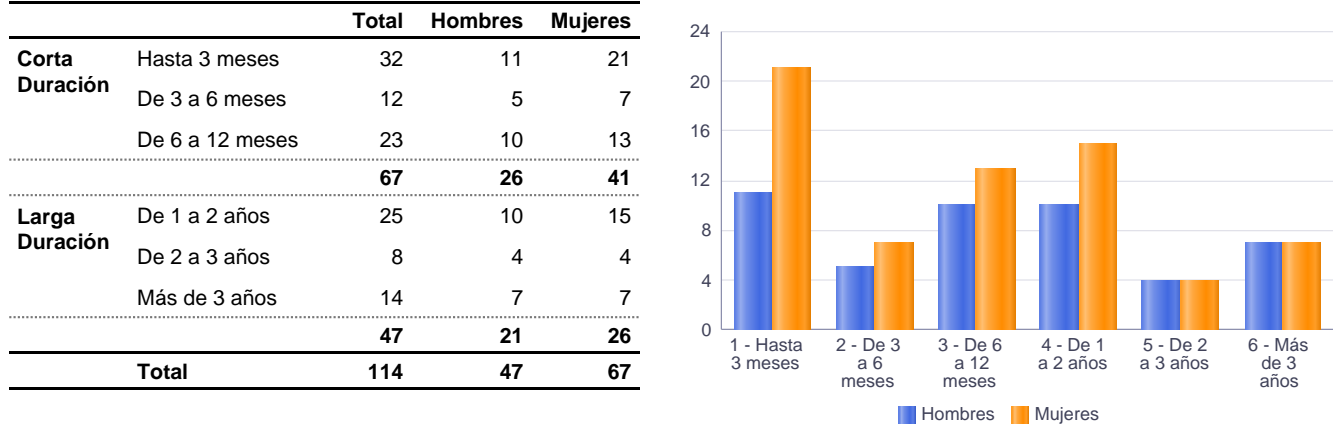
Paro Registrado.

Junio 2024

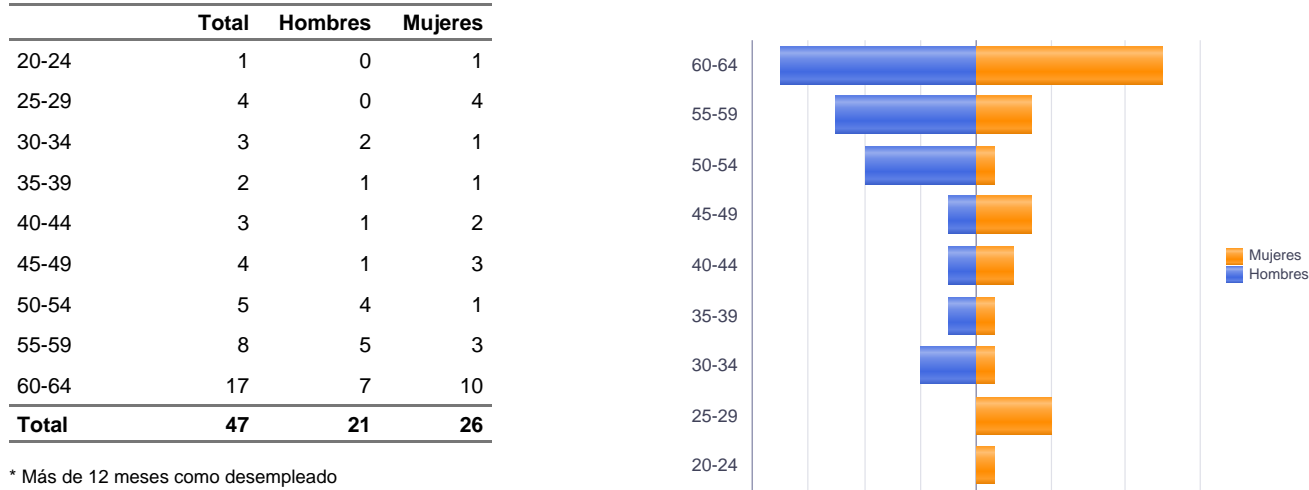
FICHA TERRITORIAL: Comarca Campo de Daroca

Unidad: nº personas  
Fuente: Instituto Aragonés de Empleo

Por tiempo en situación laboral como desempleado y sexo



Parados de larga duración\* por grupo de edad y sexo



\* Más de 12 meses como desempleado

Paro Registrado.

Junio 2024

FICHA TERRITORIAL: Comarca Campo de Daroca

Unidad: nº personas  
Fuente: Instituto Aragonés de Empleo

Por sector de actividad económica, nacionalidad y sexo

	Españoles			Extranjeros comunitarios (UE-27)			Extranjeros no comunitarios		
	Total	Hombres	Mujeres	Total	Hombres	Mujeres	Total	Hombres	Mujeres
Agricultura, ganadería y pesca	3	2	1	8	6	2	0	0	0
Construcción	3	3	0	2	2	0	0	0	0
Industria y energía	7	2	5	3	1	2	0	0	0
Servicios	61	22	39	13	6	7	6	0	6
Sin empleo anterior	4	2	2	1	0	1	3	1	2
Total	78	31	47	27	15	12	9	1	8

Ranking de ocupaciones más solicitadas por los demandantes parados, por sexo

Cod. Ocupación	Ocupación	Total	Hombres	Mujeres
97001104	Peones de la industria manufacturera, en general	46	21	25
92101050	Personal de limpieza o limpiadores en general	37	6	31
52201079	Dependientes de comercio, en general	20	2	18
96021013	Peones de la construcción de edificios	13	13	0
95111016	Peones agrícolas, en general	13	10	3
51201049	Camareros, en general	11	5	6
95121019	Peones de horticultura, jardinería	11	8	3
84121035	Conductores de furgonetas, hasta 3,5 t.	10	10	0
98111024	Mozos de carga y descarga, almacén y/o mercado de abastos	9	7	2
98201011	Reponedores de hipermercado	8	3	5
97001056	Peones de la industria de la alimentación, bebidas y tabaco	8	2	6
96011029	Peones de obras publicas, en general	8	5	3
71211015	Albañiles	8	8	0
93101024	Pinches de cocina	7	1	6
91001018	Empleados de hogar	7	0	7
51201027	Camareros de barra y/o dependientes de cafetería	7	3	4
55001018	Cajeros de comercio	6	1	5
51101026	Cocineros, en general	6	1	5
95201021	Peones ganaderos, en general	5	4	1
52201231	Dependientes de panadería, pastelería y confitería	5	0	5
43091029	Empleados administrativos, en general	5	2	3

NOTA: Cada demandante puede solicitar hasta 6 ocupaciones.